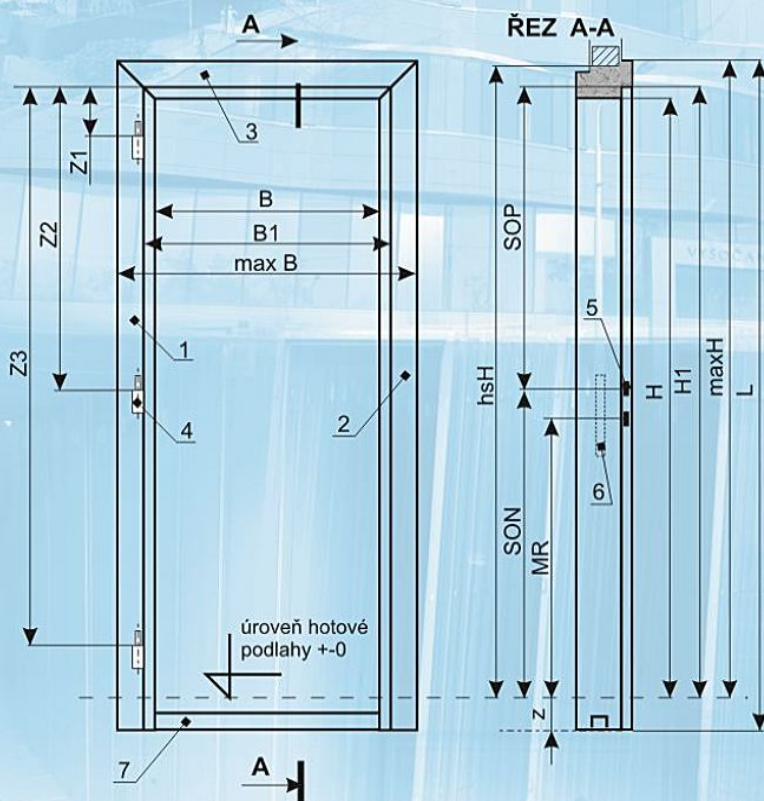


OCELOVÉ ZÁRUBNĚ ZAKO® - OBECNÝ POPIS

TECHNICKÉ PARAMETRY

ZAKO®

- základní a doplňkové typy



Legenda :

- 1 - stojka zárubně závěsová (levá)
- 2 - stojka zárubně zámková (pravá)
- 3 - nadpraží
- 4 - závěs
- 5 - zámkové otvory
- 6 - kotvení
- 7 - prahová spojka

Rozměry stavebního otvoru:

hsH - hrubá stavební výška

hsB - hrubá stavební šířka

Rám zárubně:

H - světlá průchozí výška

B - světlá průchozí šířka

H1 - výška v polodrážce od +/-0

B1 - šířka v polodrážce

max. H - vnější max. výška od +/-0

max. B - vnější max. šířka

z - zapaštění do podlahy

Z1 - poloha závěsu (dělicí rovina - osa)

Z2 - poloha závěsu (dělicí rovina - osa)

Z3 - poloha závěsu (dělicí rovina - osa)

SOP - osa střelky z polodrážky

SON - osa střelky od +/-0

MR - nivelační značka (+1.000)

Profil:

T - ústí (jmenovité) zárubně

C - vnější šířka

e - hloubka polodrážky

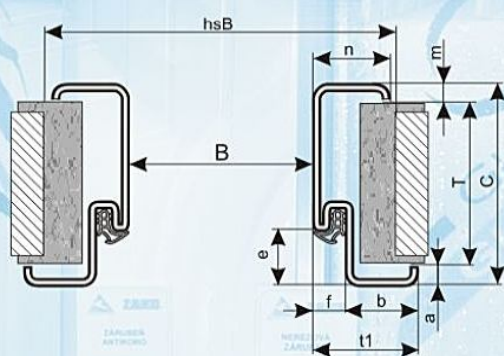
f - šířka polodrážky

b - přední čelo (zrcadélko)

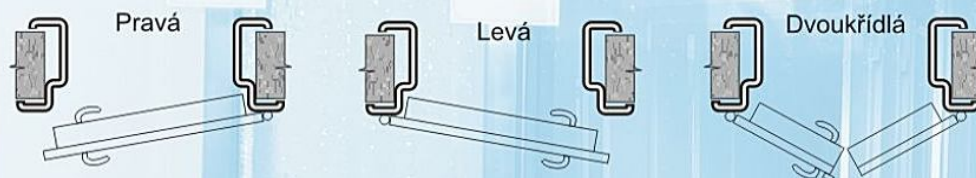
n - zadní čelo (zrcadélko)

a - přední lem

m - zadní lem



Orientace zárubně (dveří)



2011

strana 2